

Vedlegg til [Arbeidslivet.no](http://Arbeidslivet.no):

# Tabeller og diagrammer

fra Fafo-rapport 2012:50, *Kontroll med ansatte utenfor fast arbeidssted*

av Fafo-forsker Mona Bråten og Tommy Tranvik fra Senter for rettsinformatikk, Universitet i Oslo.

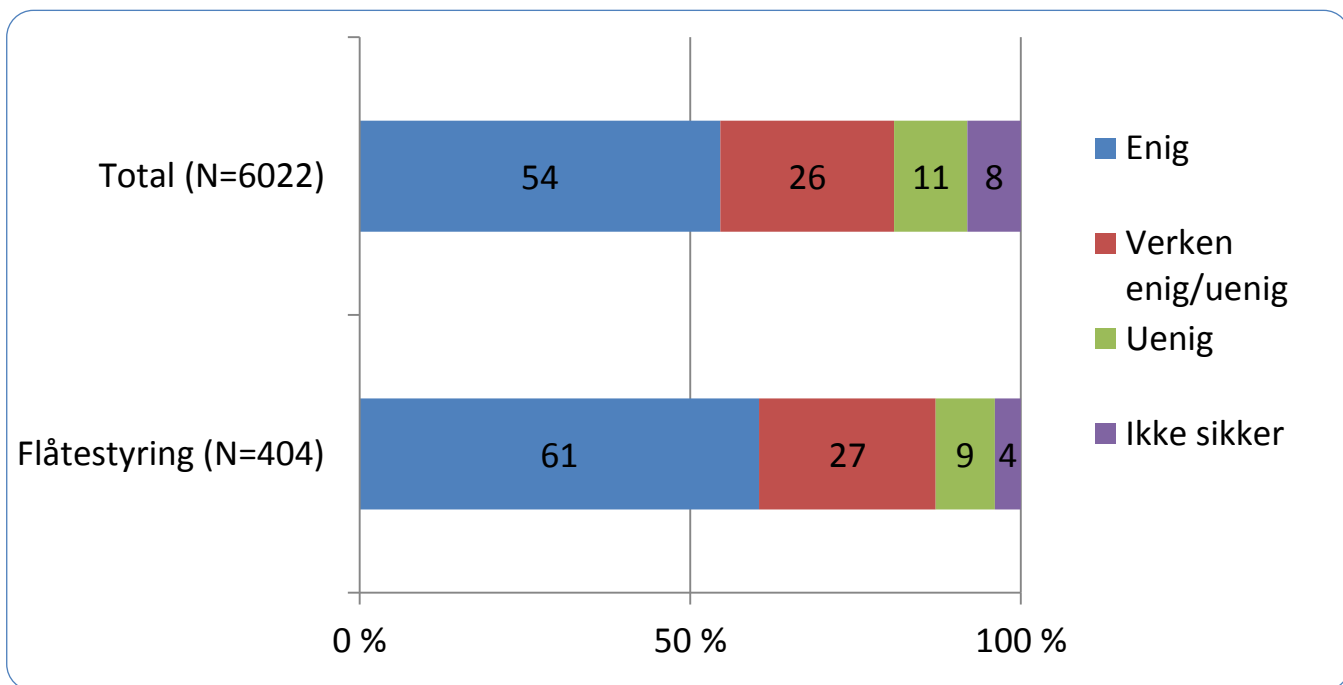
**Tabell 1.1 Kjennetegn ved virksomhetene**

<b>Virksomhet</b>	<b>Bransje</b>	<b>Antall ansatte</b>	<b>Type feltteknologi</b>	<b>Intervjuet</b>
<b>Busselskap</b>	Samferdsel	600–700	Flåtestyring med GPS, sanntidsinformasjon på holdeplass, elektronisk billettsystem	Hovedtillitsvalgt, hovedverneombud
<b>Transport 1</b>	Grossist	Ca. 30 sjåfører	Prøveprosjekt med flåtestyring, PDA	Hovedtillitsvalgt
<b>Transport 2</b>	Godstransport inn- og utland	250–300	Elektronisk kjørebok, flåtestyring, PDA	Hovedtillitsvalgt
<b>Hjemmetjeneste</b>	Kommunale tjenester	Ca. 1500	PDA	Hovedtillitsvalgt, plasstillitsvalgt, hovedverneombud, I tillegg: skriftlig tilbakemelding fra 15 verneombud
<b>Elektromontasje 1</b>	Elektro-entreprenør	Ca. 150	Tillitsvalgt har stoppet innføring av elektronisk kjørebok/flåtestyring, har PDA	Hovedtillitsvalgt
<b>Elektromontasje 2</b>	Elektro-entreprenør	10–15	Elektronisk kjørebok/flåtestyring, PDA	Hovedtillitsvalgt
<b>E-verk</b>	Offentlig fristilt forretningsvirksomhet	30–40 montører	Elektronisk kjørebok/flåtestyring	Hovedtillitsvalgt/hovedverneombud
<b>Anlegg</b>	Anlegg	Ca. 1050	Elektronisk kjørebok/flåtestyring	Konserntillitsvalgt
<b>Renhold</b>	Privat service	1600–1700 servicebiler – ca. 3500 ansatte er omfattet	Elektronisk kjørebok/flåtestyring, PDA	Hovedtillitsvalgt

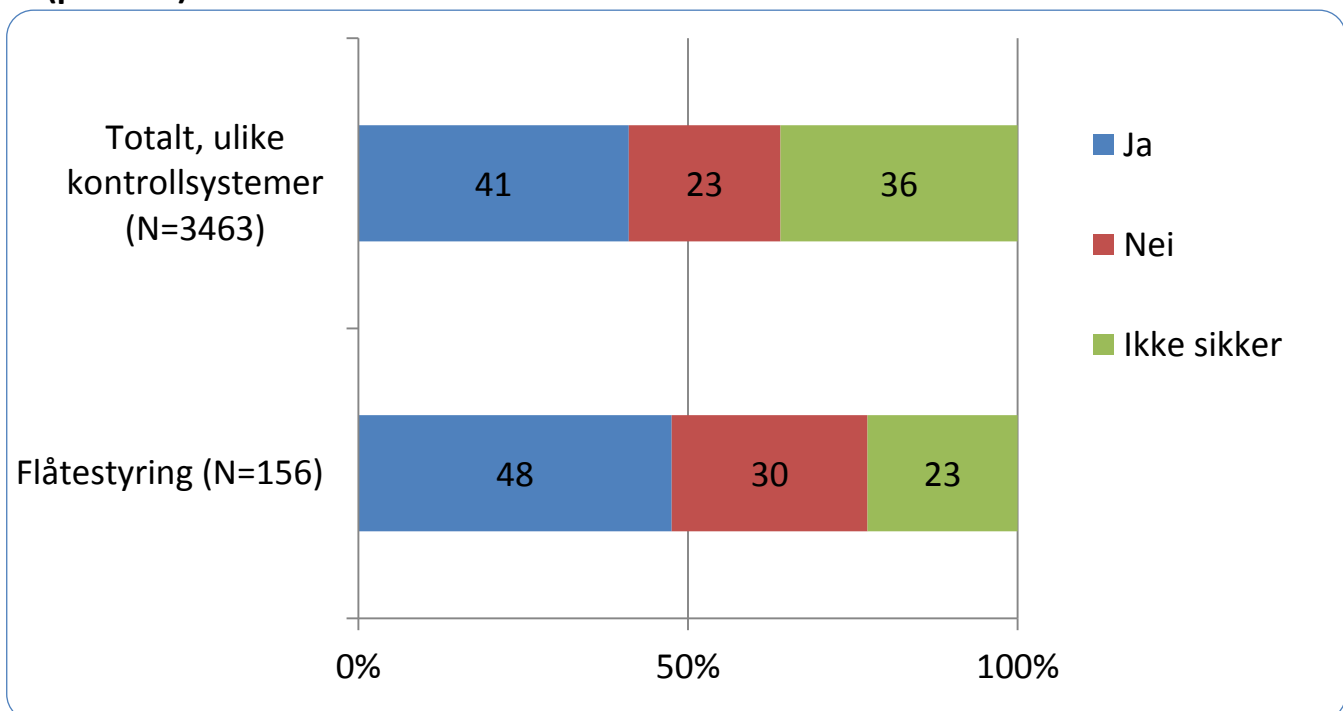
**Tabell 3.2 Kjennetegn ved arbeidstakerne (prosent)**

<b>Sektor</b>		
	Privat inkl. offentlig forretningsdrift	79
	Offentlig	21
<b>Næring</b>		
	Industri	13
	Bygg, anlegg, elektrisitet og kraft	17
	Varehandel	5
	Hotell og restaurant	3
	Transport og samferdsel inkl post, jernbane, buss mm	32
	Finans	1
	Ikt, konsulent/rådgiving, media mm	4
	Vakt, renhold, personlig tjenesteyting	2
	Statlig administrasjon	5
	Kommunal administrasjon	2
	Helse/sosial	13
	Undervisning	1
	Kultur, idrett mm	1
	Annet	1
<b>Arbeidsplassen del av større virksomhet (f.eks. konsern eller kommune)</b>		
	Ja	79
	Nei	21
	Ikke sikker	1
<b>Antall ansatte på arbeidsplassen</b>		
	Under 5 ansatte	4
	5-9	8
	10-19	13
	20-49	20
	50-99	13
	100-199	8
	200 eller flere	34
	Ikke sikker	1
<b>Verneombud og/eller tillitsvalgte på arbeidsplassen</b>		
	Ja, verneombud	88
	Ja, tillitsvalgte	80

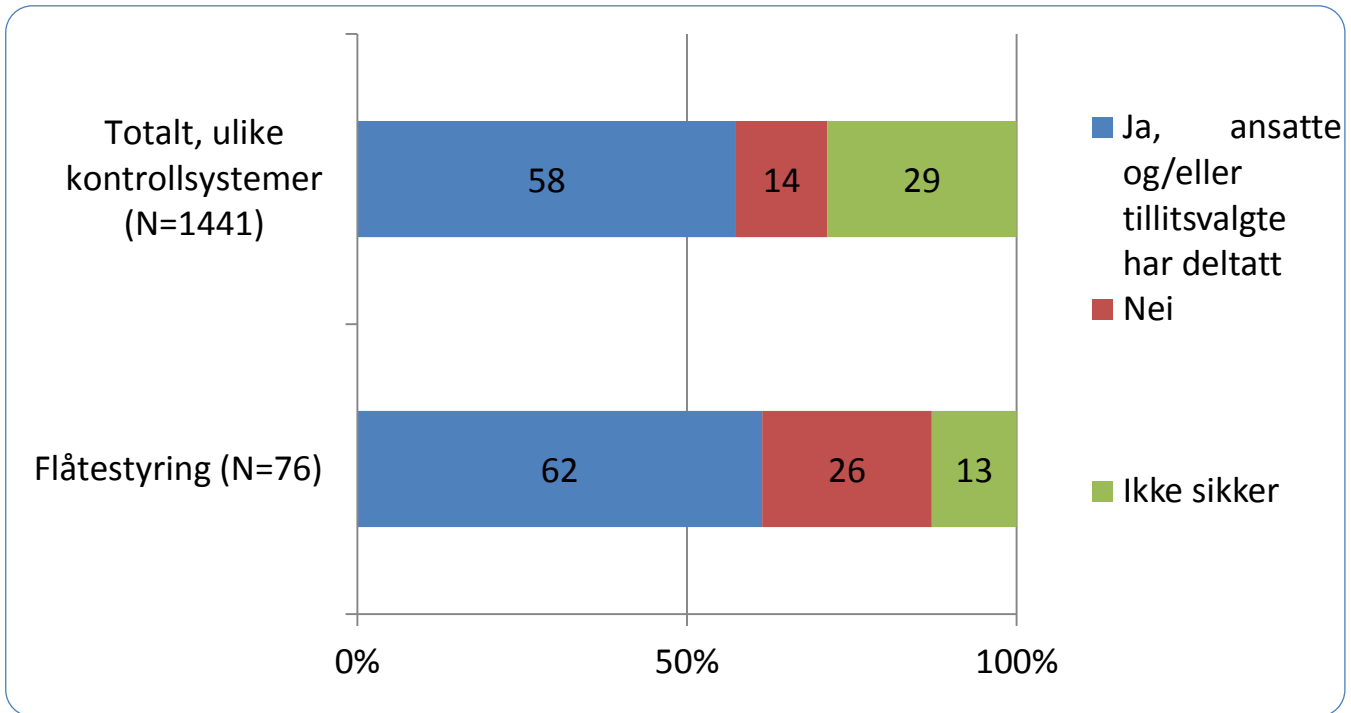
**Figur 3.1 Mitt inntrykk er at den teknologiske utviklingen gjør at norske arbeidstakere i stadig større grad overvåkes av sine arbeidsgivere**



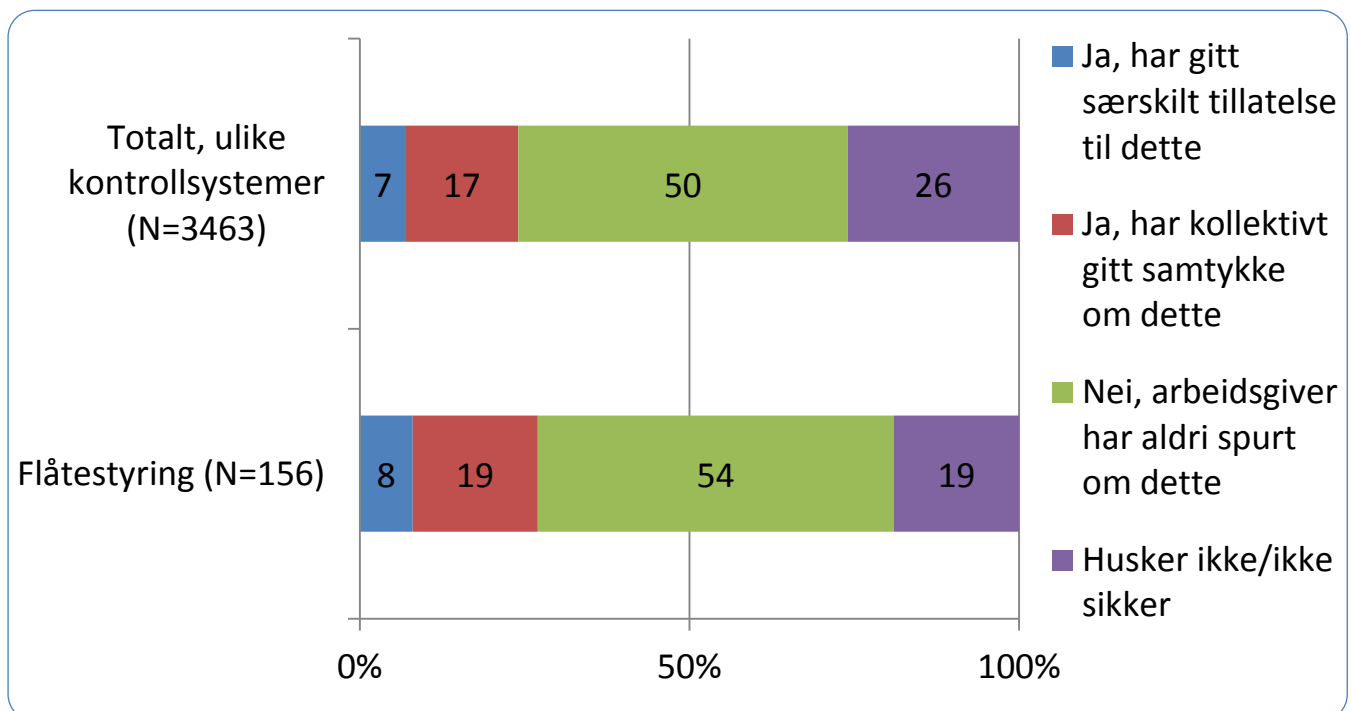
**Figur 4.1 Er det utarbeidet avtaler/retningslinjer for bruk av dette systemet? (prosent)**



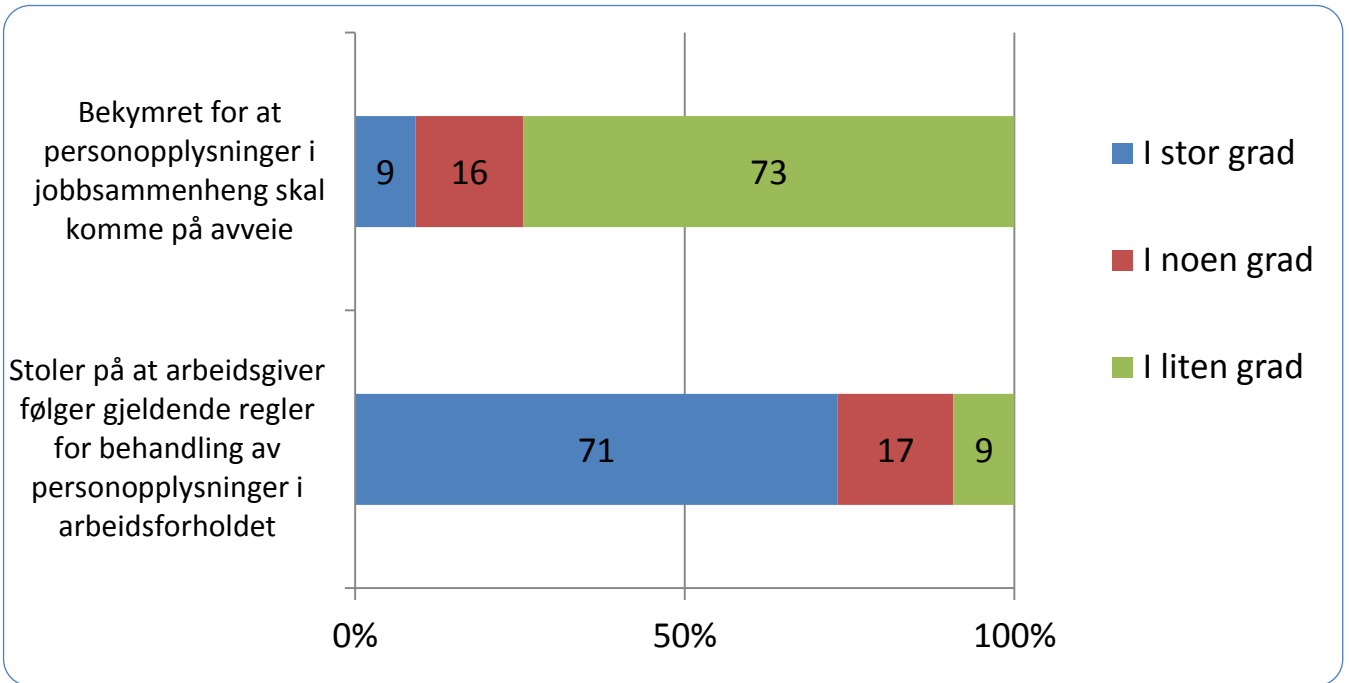
**Figur 4.2 Har ansatte og/eller tillitsvalgte deltatt i utformingen av avtalen/retningslinjene for bruk av dette systemet?**



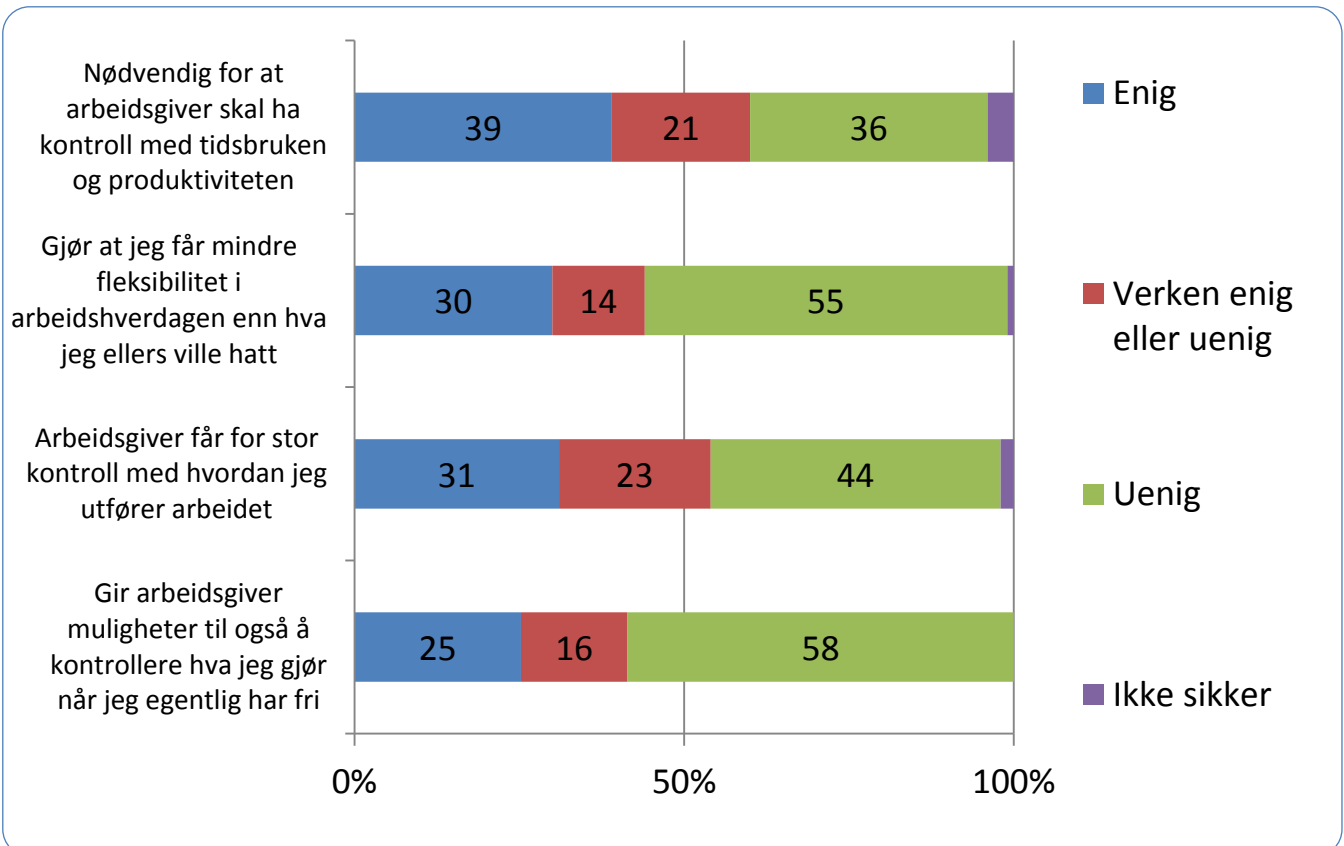
**Figur 4.3 Har arbeidsgiver fått tillatelse til å behandle opplysninger om deg som framkommer gjennom dette systemet?**



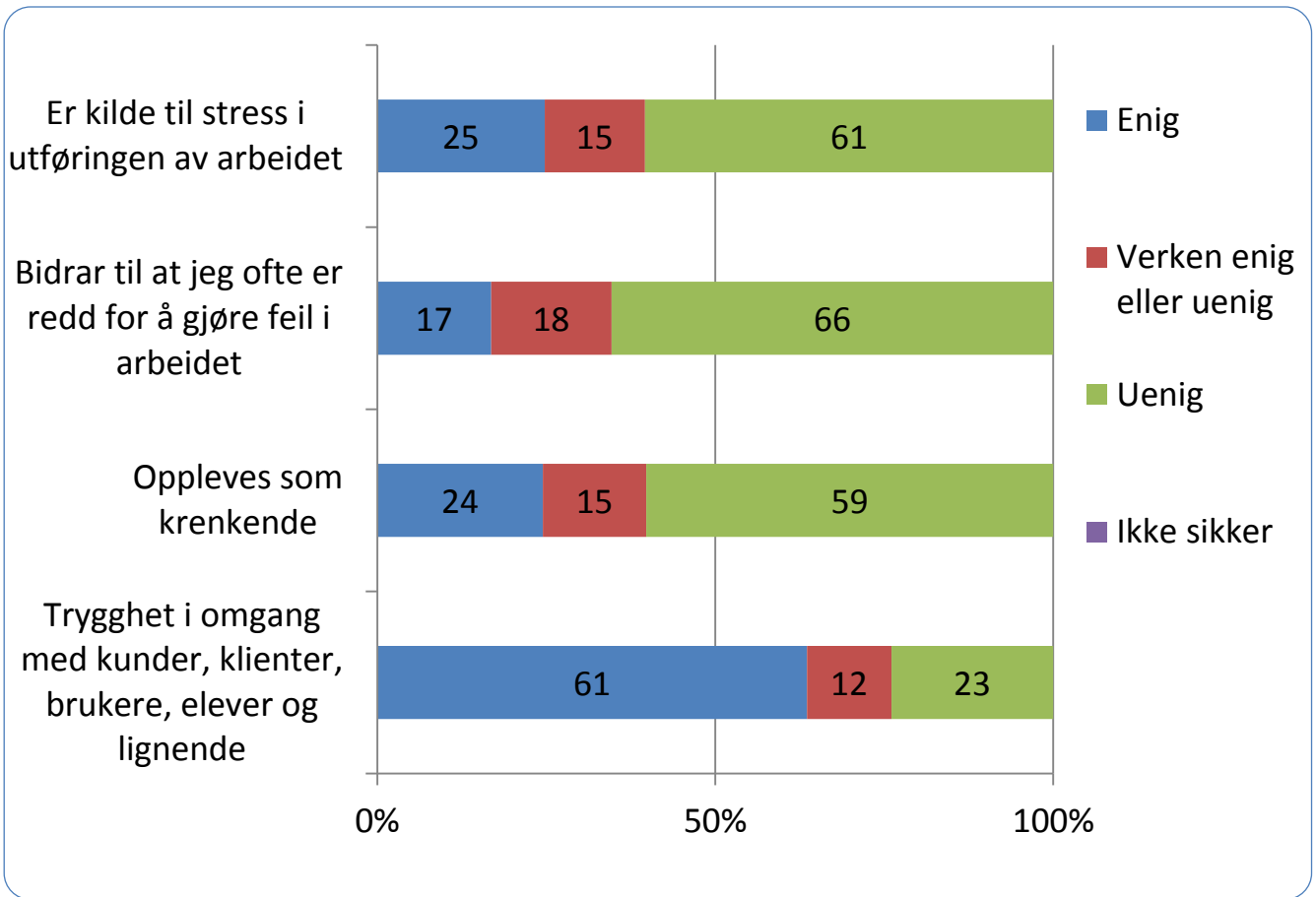
**Figur 4.4 Tillit til behandling av personopplysninger, N=404.**



**Figur 5.1 Organisatoriske arbeidsmiljøkonsekvenser av flåtestyring. Lavest N=101.**



**Figur 5.2 Psykososiale arbeidsmiljøkonsekvenser. Lavest N=114.**



**Figur 5.3 Flåtestyring og effekter på tillitsforhold. Lavest N=108.**

